

ROZUMOVKA

ÚKOL Č. 14 hledání obrázku, který nepatří mezi ostatní

Ben s Edou si berou tlusté červené pastelky a těší se, až budou škrtat.



ZADÁNÍ

Prohlédni si obrázky na jednotlivých řádcích a zkus najít, který obrázek tam nepatří (nápověď: strom není zvíře).

CÍL

Trénink koncentrace.

Prvouka pro MŠ

Na obrázcích vidíš naše dobré pomocníky. Správně je pojmenuj a pověz, kam patří. Příklad: konvice patří do kuchyně...




Námět, text a kresby: Iveta Jandová

**Den je protiklad
noci. Pomůžeš
dětem spojit
obrázky
s protiklady?**





PĚKNÉ SNY

Polštář a peřinka,
pusu, co dá maminka.
Za námi je celý den,
noc přinese pěkný s _ n.

**Spočítej, kolik
vidíš ...**



Škrtni, co do řady nepatří, a vysvětli proč.
Ostatní obrázky vybarvi.



V naší třídě

Prohlédni si obrázek a povídej co vidíš na, nad, pod, vedle, nahoře, dole ...
Obrázek si vymaluj



← PONOŽKY →

Ponožky se nám při praní pomíchaly. Najdi vždy dvě stejné ponožky a zakoužkuj je stejnou barvou a poté vybarvi.



KuliFerda

15

Ukázkový pracovní list z pracovního sešitu **ZRAKOVNĚNÍMÁNÍ** z ediční řady
Demáčův příprava pro školné děti, která je určena pro předškoláky.

pracovnisesty.raabe.cz
© Nakladatelství Dr. Josef Raabe s. r. o.

DOPLNĚNÍ:

Hra na procvičení paměti a pozornosti:

Na stůl umístíte 5 menších předmětů, které se vejdou třeba pod šátek.

Předměty si musí dítě zapamatovat.

Potom věci přikryjete a tajně, s rukou pod šátkem, jeden předmět odeberete.

Dítě musí uhodnout, který předmět chybí.

Obtížnost hry měníte počtem předmětů.

Zábavná varianta je, když si role vyměníte a hádá dospělí a dítě schovává předmět.



ZOEK DE 6 VERSCHILLEN



